

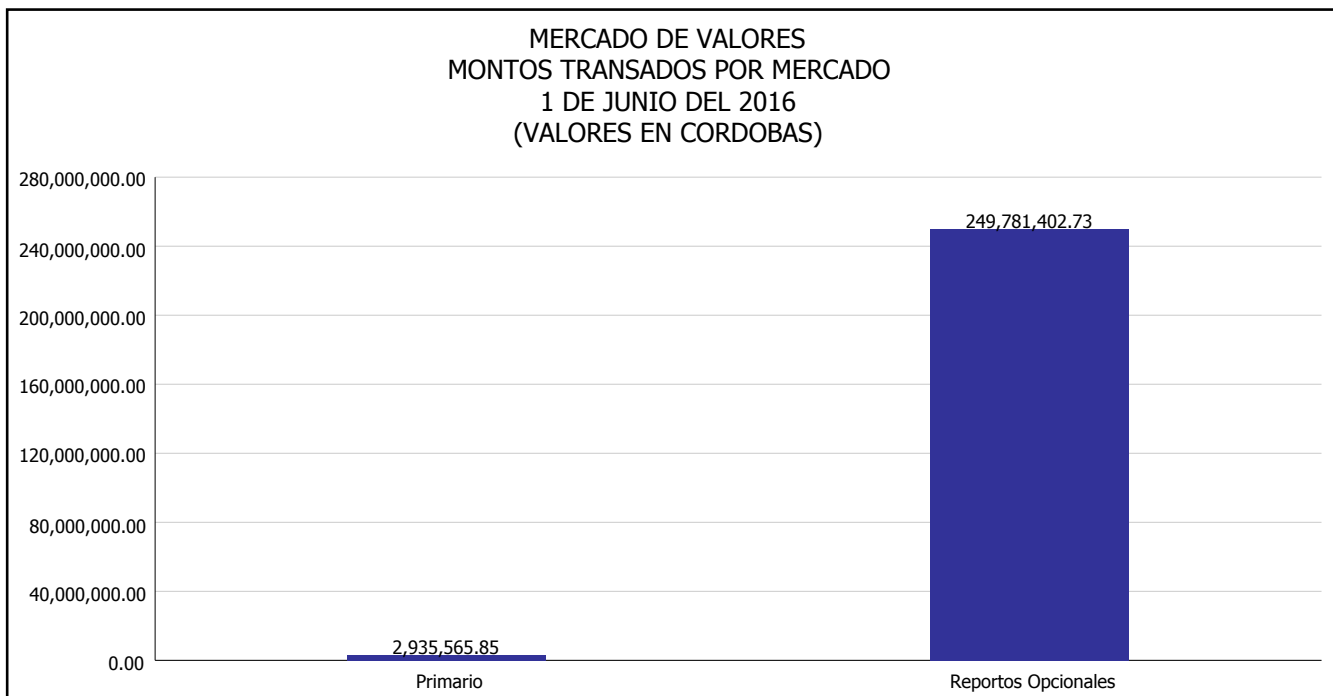


INTENDENCIA DE VALORES INFORME DIARIO MERCADO DE VALORES DE NICARAGUA

Superintendencia de Bancos y de Otras
Instituciones Financieras de Nicaragua



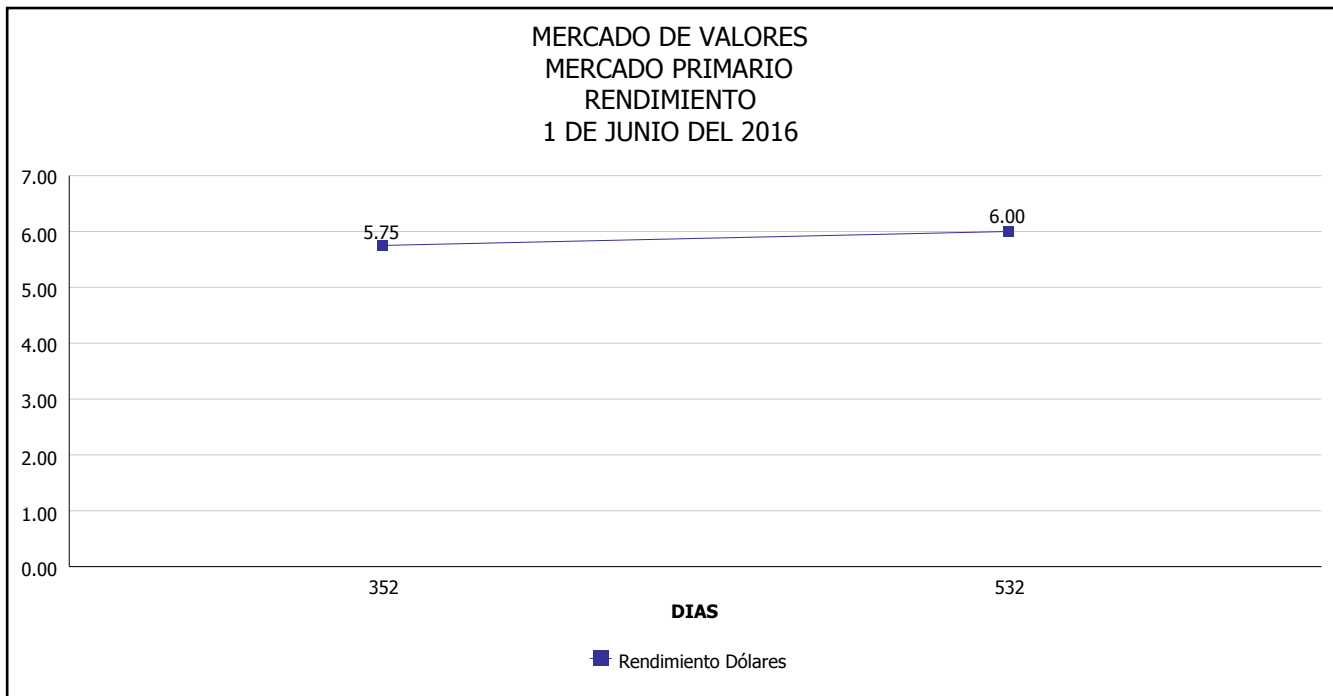
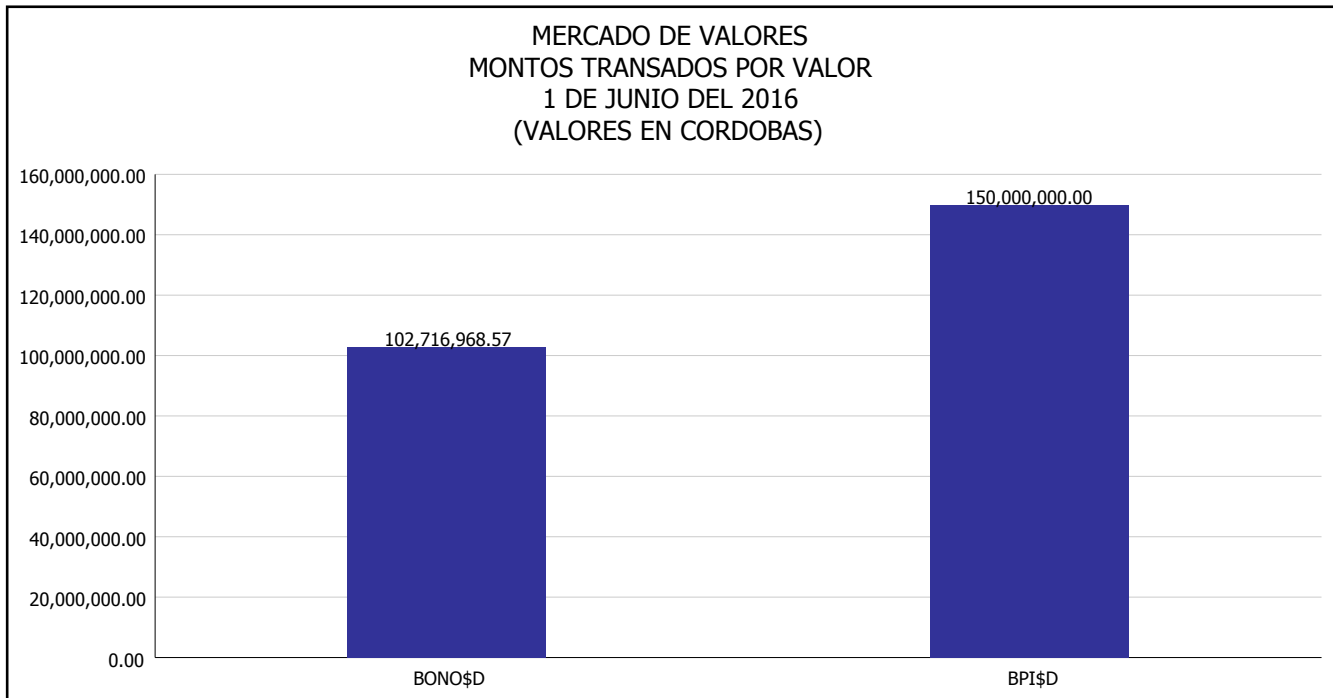
Al 1 de Junio del 2016, en el mercado de valores se han transado C\$ 252,716,968.57





INTENDENCIA DE VALORES INFORME DIARIO MERCADO DE VALORES DE NICARAGUA

Superintendencia de Bancos y de Otras
Instituciones Financieras de Nicaragua

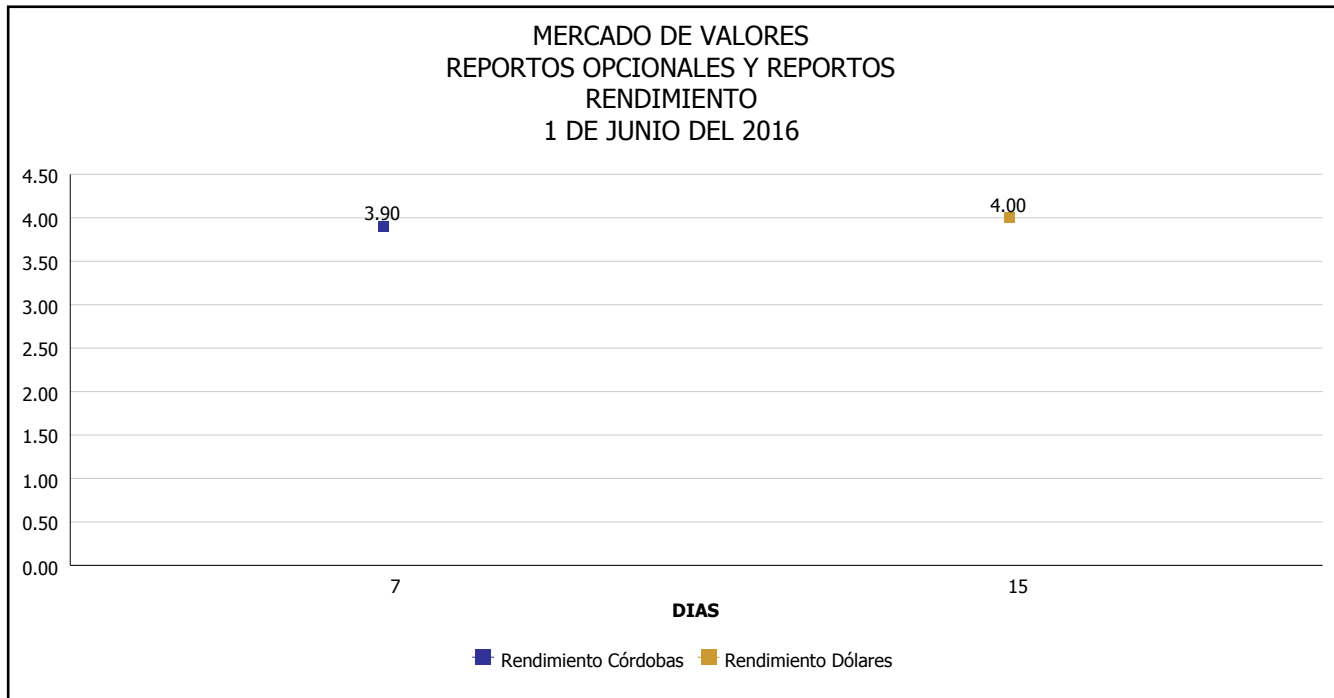


*Para los BPI se presentan años al vencimiento



INTENDENCIA DE VALORES INFORME DIARIO MERCADO DE VALORES DE NICARAGUA

Superintendencia de Bancos y de Otras
Instituciones Financieras de Nicaragua



Fuente: Bolsa de Valores de Nicaragua



Superintendencia de Bancos y de Otras
Instituciones Financieras de Nicaragua

**INTENDENCIA DE VALORES
INFORME DIARIO
MERCADO DE VALORES DE NICARAGUA**

HECHOS RELEVANTES EN MERCADOS INTERNACIONALES

Nueva York, 1 jun (EFE).- Wall Street cerró hoy con ganancias, con una ligera subida del 0.01% en el Dow Jones de Industriales y terminó en 17,789.67 unidades, mientras que el selectivo S&P ganó 0.11% hasta los 2,099.33 enteros. Por su parte, el índice compuesto del mercado Nasdaq avanzó 0.08% hasta las 4,952.25 unidades.

El Instituto de Gestión de Suministros (ISM, en inglés) informó de que en mayo la actividad manufacturera se elevó ligeramente, hasta 51.3 puntos, por encima de los 50.8 puntos que registró en abril y más de lo que habían previsto los analistas.

Wall Street se apoyó en ese dato y sus principales indicadores comenzaron a subir, y todos ellos completaron la tendencia positiva una hora antes del cierre. Parte del impulso en la segunda mitad de la jornada se debió a una corrección en el precio del crudo de Texas, que aunque terminó en negativo, en 49.01 dólares el barril, pudo rebotar desde unas pérdidas mayores durante la sesión bursátil.

Ese rebote permitió que el sector energético fuera el que tuvo mejor desempeño este miércoles, con un avance del 0.44%, seguido del sector de salud (0.31%) y del financiero (0.19%).

En cambio, la caída más pronunciada fue para el sector de telecomunicaciones, que cedió 0.27%, seguido del tecnológico (-0.19%) y del sector de bienes de consumo cíclico (-0.05%).

Dentro del grupo del Dow Jones, los avances quedaron liderados por la firma química DuPont (1.53%), seguida del grupo de productos de cuidado personal Procter & Gamble (0.90%) y del grupo bancario JPMorgan Chase (0.64%). Dentro de ese mismo grupo las pérdidas más pronunciadas fueron para Apple (-1.41%), seguida de la firma de telecomunicaciones Verizon (-0.92%) y de IBM (-0.80%).

En otros mercados, al cierre de Wall Street el oro bajaba hasta 1,215.40 dólares la onza, la rentabilidad de la deuda pública a diez años subía al 1.8442% y el dólar bajaba ante el euro, que se cambiaba a 1.1186 dólares.

PRINCIPALES ÍNDICES BURSÁTILES EE-UU				
	CIERRE DEL DIA		VARIACIONES	
ÍNDICES	31/05/2016	01/06/2016	ABSOLUTA	RELATIVA
Dow Jones	17,787.20	17,789.67	2.47	0.01%
Nasdaq	4,948.05	4,952.25	4.20	0.08%
S&P	2,096.95	2,099.33	2.38	0.11%